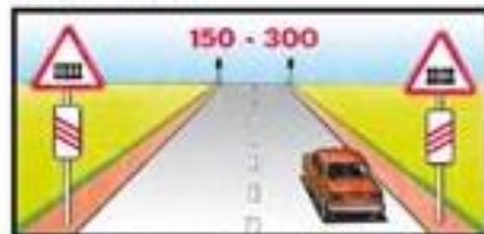




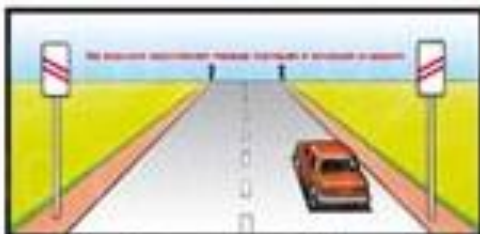
Важным транспортным средством могут послужить железнодорожные пути только на железнодорожных переездах, расположенных вдоль территории населенных пунктов.

РАССТОЯНИЯ (М) ОТ ПРЕДУПРЕЖДАЮЩИХ ЗНАКОВ ДО ПЕРЕЕЗДА

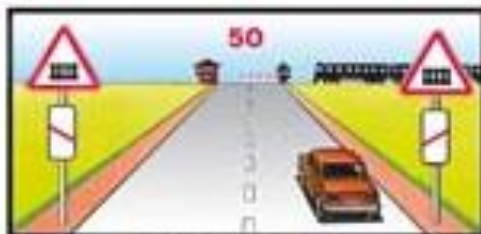
ПЕРЕЕЗД СО ШЛАГБАУМОМ ВНЕ НАСЕЛЕННОГО ПУНКТА



До переезда осталось 150-300 м

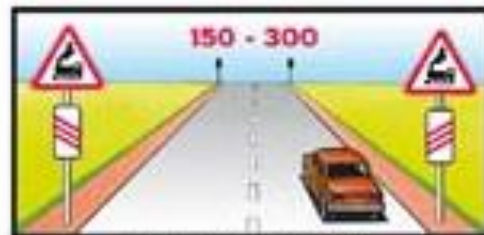


До переезда осталось 100-200 м

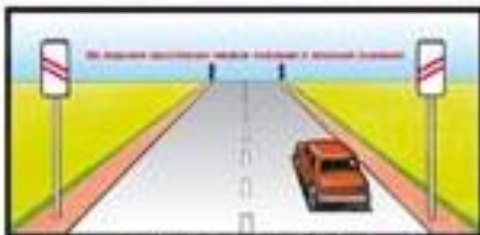


До переезда осталось 50 м

ПЕРЕЕЗД БЕЗ ШЛАГБАУМА ВНЕ НАСЕЛЕННОГО ПУНКТА



До переезда осталось 150-300 м

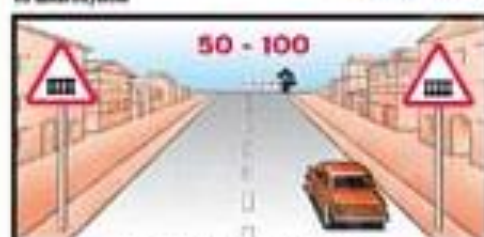


До переезда осталось 100-200 м



До переезда осталось 50 м

ПЕРЕЕЗД В НАСЕЛЕННОМ ПУНКТЕ



До переезда осталось 50-100 м



До переезда осталось 50-100 м

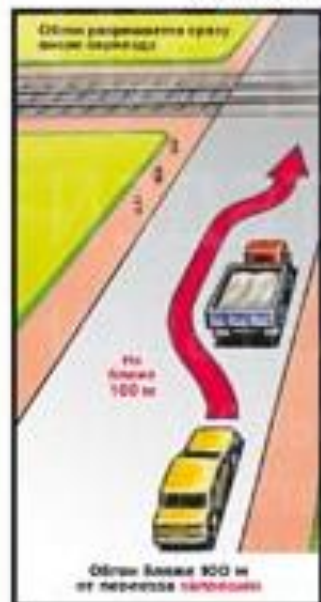


ПЕРЕЕЗД

6

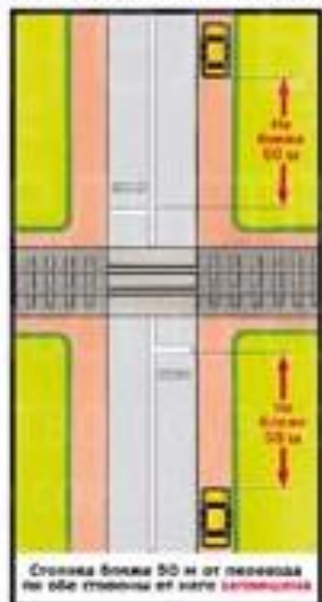
20

РЕЖИМ ДВИЖЕНИЯ НА ПЕРЕЕЗДЕ И ВБЛИЗИ НЕГО

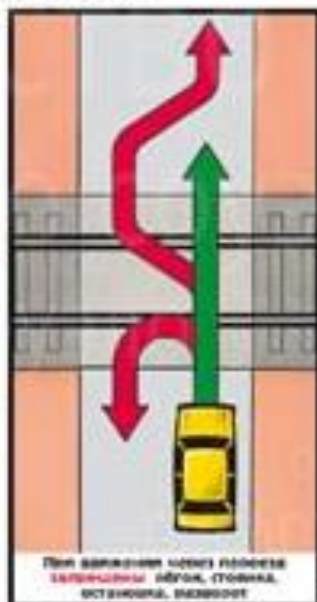


На расстоянии 100 м от переезда остановиться

Объездив блок 300 м от переезда продолжить движение



Стоп-блок 50 м от переезда на обе стороны от него запрещен



При движении через блок 50 м от переезда движение разрешено вперед, стоянка, остановка, разворот

При движении через регулируемый переезд руководствоваться:

1. Указанием дежурного по переезду
2. Показанием светофора и возможным шлагбаумом
3. Сигналами через переезд, только лично убедившись в отсутствии приближающегося поезда

ПРИ ДВИЖЕНИИ ЧЕРЕЗ НЕРЕГУЛИРУЕМЫЙ ПЕРЕЕЗД В ОТСУТСТВИИ ДЕЖУРНОГО (РЕГУЛИРОВОШКА)

1. Остановиться у (СТОП-знака или условного знака 2.5 «Движение без остановки запрещено»
2. Сигналы через переезд, только лично убедившись в отсутствии приближающегося поезда

СИГНАЛЫ СВЕТОФОРА



ДВИЖЕНИЕ РАЗРЕШЕНО

ДВИЖЕНИЕ ЗАПРЕЩЕНО

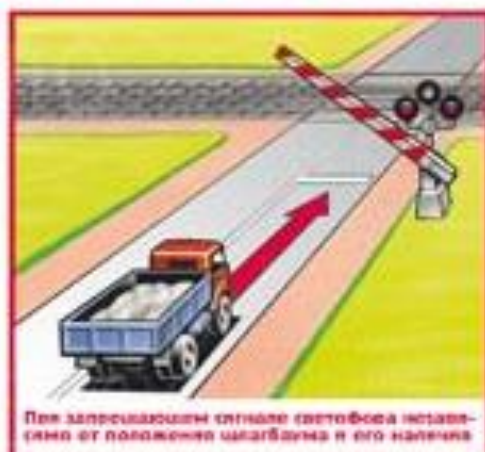
При выключенных сигналах свето-зеленом и красном сигнала движение разрешается только при отсутствии в пределах видимости приближающегося поезда

ДВИЖЕНИЕ РАЗРЕШЕНО		ДВИЖЕНИЕ ЗАПРЕЩЕНО					ПЕРЕЕЗД НЕРЕГУЛИРУЕМЫЙ
		ОТСУТСТВУЕТ (НЕ РАБОТАЕТ)					ОТСУТСТВУЕТ (НЕ РАБОТАЕТ)
	ОТСУТСТВУЕТ					ОТСУТСТВУЕТ	ОТСУТСТВУЕТ ПЛИ ОТКРЫТ

ЕСЛИ ДВИЖЕНИЕ
ЧЕРЕЗ ПЕРЕЕЗД ЗАПРЕЩЕНО,
ВОДИТЕЛЬ ОБЯЗАН ОСТАНОВИТЬСЯ:



ЗАПРЕЩАЕТСЯ ВЫЕЗЖАТЬ НА ПЕРЕЕЗД:



ДЕЙСТВИЯ ПРИ ВЫНУЖДЕННОЙ ОСТАНОВКЕ НА ПЕРЕЕЗДЕ

- Высадить людей и принять меры для освобождения переезда
- При возможности послать двух человек вдоль путей в обе стороны от переезда на расстоянии 1000 м (безопаснее, то в сторону худшей видимости), объявив им правило подвига: сигнал остановки пешеходу приближающегося поезда
- Если водитель один, он остается у транспортного средства и подает сигнал общей тревоги. При приближении поезда бежит ему навстречу, подает сигнал остановки
- Те же действия выполнять и в случае, если с автомобиля улетел какой-либо предмет, создающий опасность для движения, который необходимо быстро убрать с переезда

